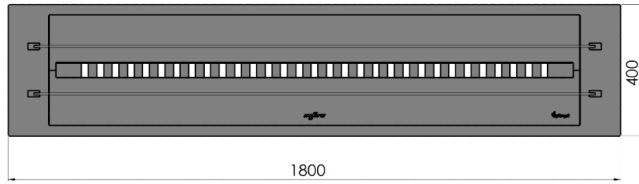
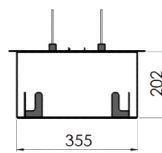



KARTA
PRODUKTOWA




Kominek parowy/ water vapor fireplace
Insert INVAPO 1800

DIMENSIONS/ WYMIARY CAŁKOWITE :1800mm x 400mm x 202mm+120mm (glasses)



Type - For recessed installation Typ - do zabudowy w otworze/wnęce. Standing on adjustable legs/ stojący na regulowanych nóżkach.

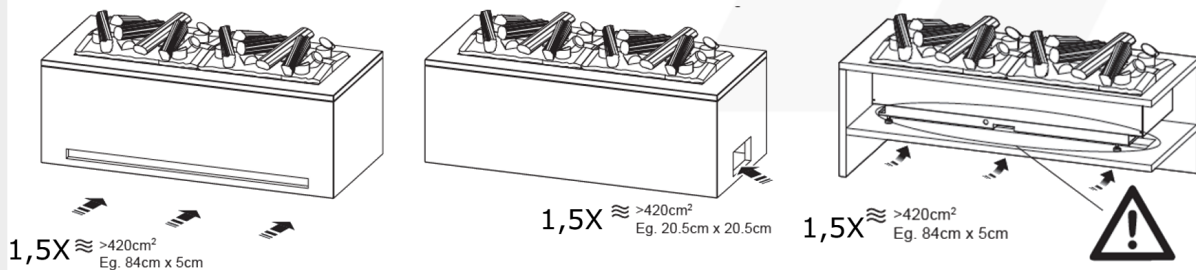


Insert equipped with two cassettes/ Wkład Insert wyposażony w dwie kasety,
 Model of the cassette used/ Model użytej kasety - 2x Cassette (1x1000 cassette+1x500 cassette Retail Multi /Projects Multi efekt płomienia Multicolor - Optimyst®)
 Backlighting/Podświetlenie- LED multicolor/ wielobarwne, cassette capacity: 1,2 liters for cassette 500+ 2,4 liters for 1000 cassette/ 1,2 L dla Kasety 500 +2,4L dla Kasety 1000;
 Maximum usage time per full tank/ Max. czas działania przy jednym pełnym tankowaniu- 8-10h
 Glass panels included – curved, antisol 4mm 2szt; Szyby w zestawie -zaokrąglone, antisol 4mm 2pcs glasses dimensions/ wym, szyb: 1700mmx120mm
 Material/ Materiał obudowy - powder-coated steel/ stal malowania proszkowo
 Color/ Kolor - black/ czarny (possibility to change the housing color to any from the RAL palette/ możliwość zmiany koloru obudowy na dowolny z palety RAL)
 Water connection/ Podłączenie wody - Water tank for manual filling or, in the optional version, connection to the water supply network/ zbiornik do napełnienia wodą lub w wersji dodatkowej podłączenie do sieci
 Power consumption of the flame effect/ Pobór energii przez efekt płomienia - 1x470 W+1x260 W
 Heating function/ Funkcja grzewcza - NO/NIE
 - Weight/Waga netto/brutto - 61kgs/75kgs

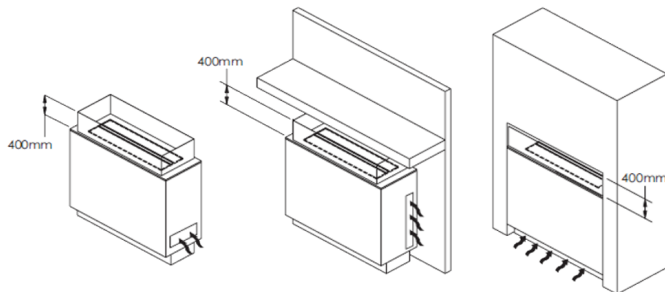


Additional accessories/ Akcesoria dodatkowe (included in the price/w cenie):
 - Built-in sound emulator/ wbudowany emulator dźwięku
 - Remote control/ pilot zdalnego sterowania
 - App access – control via smartphone/ dostęp do aplikacji - sterowanie z telefonu
 - Power supply/ zasilanie 230 V / 50 Hz
 - Type C plug/ wtyczka standardowa typu C
 - Power cord length/ długość przewodu zasilającego - 150 cm
 - Glasses mounted on magnetic brackets / Szyby zamontowana na magnetycznych uchwytach

The installation requires maintaining appropriate distances and ventilation opening sizes, as well as ensuring air access to the underside of the cassette /Instalacja wymaga zachowania odpowiednich odległości i wielkości otworów wentylacyjnych oraz dostępu powietrza do dolnej strony kasety



Distance requirements from the fireplace surface to the top space (also in case of enclosure)/ Wymagania dotyczące odległości od powierzchni kominka do górnej przestrzeni (również w przypadku zabudowy)



*Artificial log set must be ordered separately; it is not included in the package! /
 *Polana ze sztucznych drewn należy domawiac oddzielnie, nie wchodzi w skład zestawu!



Magia ognia wszędzie tam, gdzie chcesz...



Insert INV APO 1800